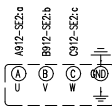


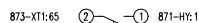
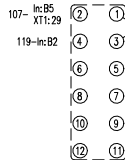
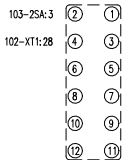
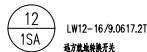
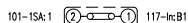
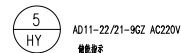
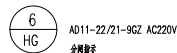

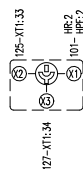
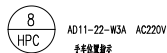
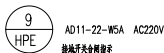
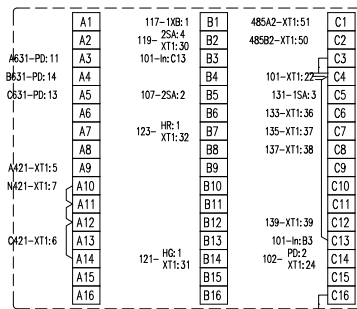
仪表门背板



- 507-1SH:2 ① 509-1SH:1
- 511-2SH:2 ② 513-2SH:1
- ③ 501-XT1:56
- ④ 502-XT1:58
- ⑤ 515-1JR:1
- ⑥ 517-2JR:1
- ⑦ ⑧ ⑨ ⑩ 519-1JR:2



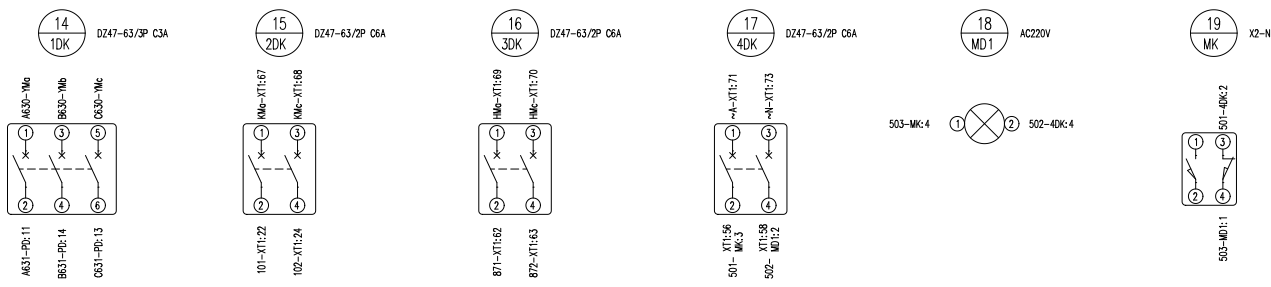
- | | | | |
|--------------|----|----|---------------|
| 201-XT1:40 | 31 | 1 | 101-XT1:23 |
| 203-XT1:41 | 32 | 2 | 102-inc: C14 |
| 205-XT1:42 | 33 | 4 | A411-XT1:1 |
| 206-XT1:43 | 34 | 5 | N411-XT1:3 |
| 207-XT1:44 | 70 | 6 | |
| 209-XT1:46 | 71 | 7 | |
| 211-XT1:47 | 72 | 8 | C411-XT1:2 |
| 213-XT1:48 | 73 | 9 | |
| 215-XT1:49 | 74 | 11 | 10K:2 inc: A3 |
| 485A1-XT1:54 | 58 | 12 | |
| 485B1-XT1:53 | 59 | 13 | 10K:6 inc: A5 |
| | 14 | | B631- inc: A4 |



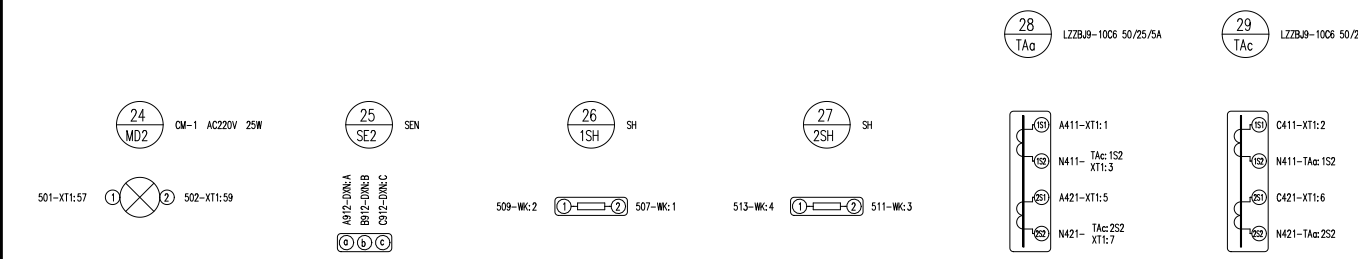
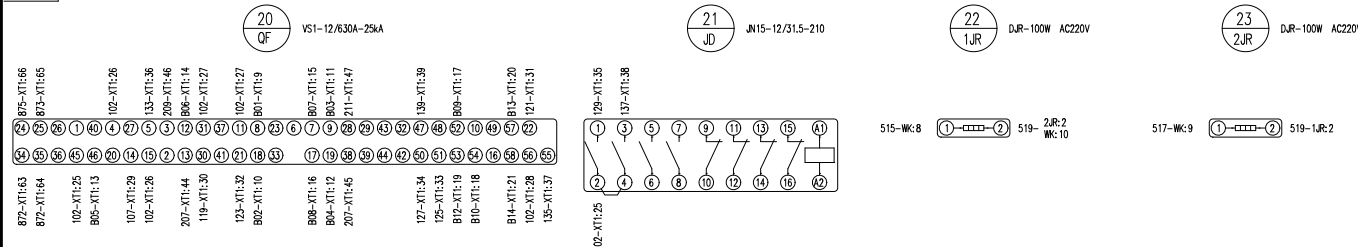
修(通)用件登记
CAD 制图
印刷图号
底图号
签名
日期

工程名称	武昌警学生物医药管理中心光电中心配电系统改造项目	CHXS202100001-D-04	
设计	二次接线图 (G04,G05,G06)	第 3 张	共 5 张
校对		昌华电气装备集团有限公司 Changhua Electric Equipment Group Co., Ltd.	
日期		周子平	KYN28-12

继电器



电缆



管(线)附件登记	
CAD 制图	
审核	
日期	

工程名称	武汉留学生创业园管理中心光电中心弱电系统改造项目	CHXS202100001-D-04
设计		第 4 页 共 5 页
审核	二次接线图 (G04,G05,G06)	
日期	履行日期	2021.12.12

昌华电气设备有限公司
 Changhua Electric Equipment Group Co., Ltd.

XT1			
PD:4	1	A411	TAc:1S1
PD:8	2	C411	TAc:1S1
PD:5	3	N411	TAc:1S2
	4		
In:A9	5	A421	TAc:2S1
In:A13	6	C421	TAc:2S1
In:A10	7	N421	TAc:2S2
	8		
QF:8	9	B01	
QF:18	10	B02	
QF:9	11	B03	
QF:19	12	B04	
QF:46	13	B05	
QF:12	14	B06	
QF:7	15	B07	
QF:17	16	B08	
QF:52	17	B09	
QF:54	18	B10	
QF:53	19	B12	
QF:57	20	B13	
QF:58	21	B14	
In:C4	22	101	2DK:2
HG:2	23		PD:1
In:C14	24	102	2DK:4
JD:2	25		QF:45
QF:15	26		QF:4
QF:11	27		QF:31
QF:56	28		1SA:4
2SA:2	29	107	QF:14
In:B2	30	119	QF:30
In:B14	31	121	QF:22
In:B7	32	123	QF:21
HPC:X2	33	125	QF:51
HPC:X3	34	127	QF:50
HPE:1	35	129	JD:1
In:C6	36	133	QF:5
In:C7	37	135	QF:55
In:C8	38	137	JD:3
In:C12	39	139	QF:47
PD:31	40	201	
PD:32	41	203	
PD:33	42	205	
PD:34	43	206	
PD:70	44	207	QF:13
QF:38	45		
PD:71	46	209	QF:3
PD:72	47	211	QF:28
PD:73	48	213	
PD:74	49	215	
In:C2	50	485B2	
In:C1	51	485A2	
	52	屏底座	
PD:59	53	485B1	
PD:58	54	485A1	

上接: XT1-54			
WK:6	56	屏底座	4DK:2
MD2:1	57		
WK:7	58		4DK:4
MD2:2	59		
	60		
	61		
HY:1	62	871	3DK:2
3DK:4	63	872	QF:34
QF:35	64		
SA:2	65	873	QF:25
HY:2	66	875	QF:24
KMa	67	KMc	2DK:1
KMc	68	KMc	2DK:3
HMa	69	HMc	3DK:1
HMc	70	HMc	3DK:3
	71	~A	4DK:1
~A	72		
	73	~N	4DK:3
~N	74		
	75		
	76		
	77		
	78		
	79		

说明:注*号端子使用屏底座及接线。

柜内小母线端子号

XMX			
YMa	1	A630-1DK:1	
YMb	2	B630-1DK:3	
YMc	3	C630-1DK:5	
	4		
~A	5	~A-XT1:72	
~N	6	~N-XT1:74	
KMa	7	KMa-XT1:67	
KMc	8	KMc-XT1:68	
HMa	9	HMa-XT1:69	
HMc	10	HMc-XT1:70	
	11		
	12		
	13		
	14		
	15		

柜前

24	1,2XB	连接片	JL1-2.5/2	2	
23	WK	温度控制器	H2K (TH) AC220V	1	
22	TAc,TAc	电流互感器	LZZBJ9-10	2	
21	1,2SH	温度传感器	SH	2	
20	SE2	传感器	SEN	1	
19	2SA	分合闸转换开关	LW12-16Z/4.0331.2T	1	
18	1SA	远方就地转换开关	LW12-16/9.0617.2T	1	
17	SA	按钮	LA38-11X2/203	1	
16	QF	真空断路器	VS1-12/630A-25kA	1	
15	PD	多功能仪表	KC-YXDE-8S4	1	
14	MK	行程开关	X2-N	1	
13	MD2	照明灯	CM-1 AC220V 25W	1	
12	MD1	日光灯	AC220V	1	
11	1,2JR	加热器	DJR-100W AC220V	2	
10	JD	接地开关	JN15-12/31.5-210	1	
9	In	微机综合保护装置	JTE	1	
8	HY	黄色信号灯	AD11-22/21-9GZ AC220V	1	
7	HR	红色信号灯	AD11-22/21-9GZ AC220V	1	
6	HPE	接地开关位置指示	AD11-22-W5A AC220V	1	
5	HPC	手车位置指示	AD11-22-W3A AC220V	1	
4	HG	绿色信号灯	AD11-22/21-9GZ AC220V	1	
3	DXN	带电显示器	GSN-10/T	1	
2	2,3,4DK	小型断路器	DZ47-63/2P C6A	3	
1	1DK	小型断路器	DZ47-63/3P C3A	1	
序号	代号	元件名称	型号规格	数量	备注

设备材料表

工程名称	武汉留学生创业园管理中心大楼中心配电系统改造项目	CHXS202100001-D-04
设计	二次接线图	第 5 页 共 5 页
校核	(G04,G05,G06)	昌华电气设备有限公司
审核		Changhua Electric Equipment Group Co., Ltd.
日期	电子产图	KYW28-12

修改(增)用件登记

CAD 制图

印刷图号

版数

签名

日期